

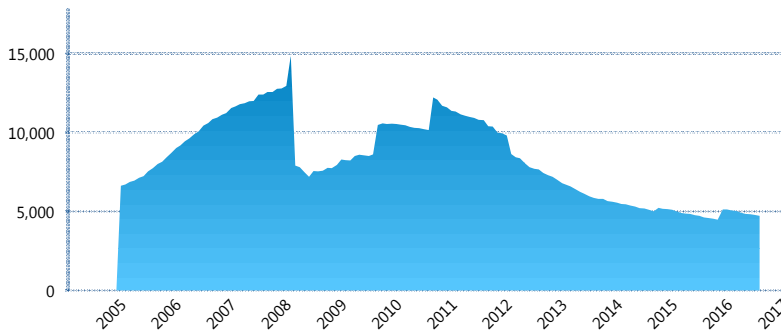
I. INFORMACIÓN FINANCIERA

I) Detalles del Fondo

Detalles del Fondo	
Razón Social	Inbursa Siefore Básica, S.A. de C.V.
Inicio de Operaciones	23/09/2004
Tipo de Fondo	Básica
Clave Bolsa	INBURS1
Activos Administrados *	4,708
ISIN	MX54IN3H0020
Comisión Anual	0.98%
Administrador	Afore Inbursa, S.A. de C.V.
Director General	Lic. José Ignacio Jiménez Santos
Presidente del Consejo	Sandra Sosa Nasta

Activos Administrados *

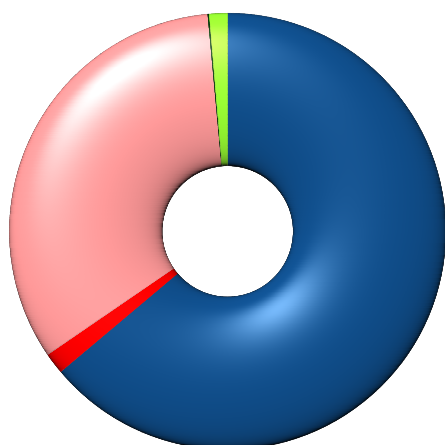
\$4,708



*Cifras en millones de pesos

Contiene el efecto de fusiones, cortes transversales y transferencias por edad. Para mayor información consultar: <http://www.consar.gob.mx/gobmx/Aplicativo/Factsheets/EC/ECSAR.pdf>

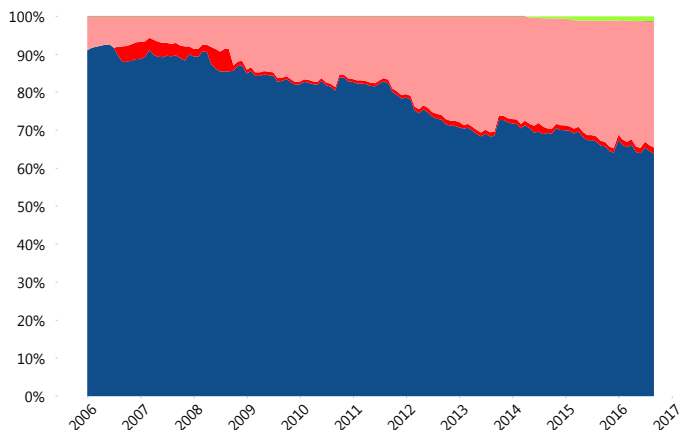
II) Inversiones



Deuda Gubernamental	63.87%
Deuda Internacional	1.58%
Deuda Nacional	33.10%
Renta Variable Internacional	0.10%
Renta Variable Nacional	1.35%

Tipo de Instrumento		Inbursa (SB1)	Sistema Básicas 1**
Renta Variable Nacional	Renta Variable Nacional	1.35%	1.27%
	Total	1.35%	1.27%
Renta Variable Internacional	Renta Variable Internacional	0.10%	1.97%
	Total	0.10%	1.97%
FIBRAS	FIBRAS	0.00%	0.28%
	Total	0.00%	0.28%
Deuda Nacional	Alimentos	0.00%	0.42%
	Automotriz	0.00%	0.14%
	Banca de Desarrollo	0.00%	2.38%
	Bancario	0.32%	2.04%
	Bebidas	0.59%	0.81%
	Cemento	0.00%	0.03%
	Centros Comerciales	0.00%	0.06%
	Consumo	0.00%	0.73%
	Deuda CP	0.00%	0.04%
	Empresas Productivas del Estado	2.24%	4.50%
	Estados	1.69%	1.35%
	Europeos	8.23%	2.78%
	Grupos Industriales	2.67%	1.05%
	Infraestructura	12.77%	4.47%
	Otros	0.00%	1.12%
	Papel	0.00%	0.26%
Serv. Financieros	0.22%	0.32%	
Telecom	0.95%	1.61%	
Transporte	0.00%	0.35%	
Vivienda	3.43%	3.25%	
Total	33.10%	27.70%	
Deuda Internacional	Deuda Internacional	1.58%	1.82%
	Total	1.58%	1.82%
Deuda Gubernamental	BONDESD	0.22%	0.26%
	BONOS	0.16%	10.53%
	BPA182	23.83%	4.82%
	BPAS	0.00%	0.04%
	CBIC	0.00%	3.35%
	CETES	25.14%	2.12%
	REPORTO	3.89%	3.09%
	UDIBONO	10.63%	41.58%
	UMS	0.00%	1.18%
	Total	63.87%	66.96%
Total	100.00%	100.00%	

Evolución de Inversiones



Deuda Gubernamental	Renta Variable Nacional
Deuda Internacional	
Deuda Nacional	
Renta Variable Internacional	

**Considera las inversiones de todo el grupo de SIEFORES Básicas 1
Cifras al cierre de agosto de 2016

III) Desempeño

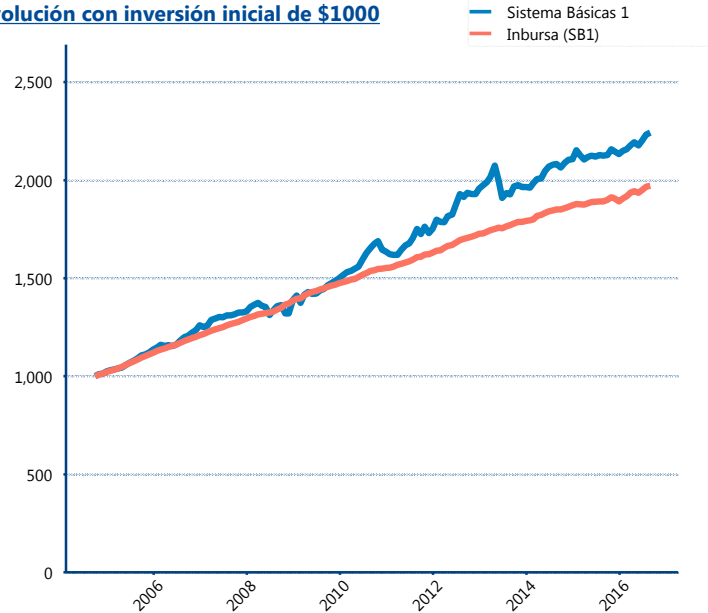
Rendimiento Bolsa

Tipo	Inbursa (SB1)	Sistema Básicas 1
1 año	4.05%	5.22%
2 años	3.14%	3.58%
3 años	3.57%	5.02%
5 años	4.10%	5.02%

Indicador de Rendimiento Neto

Siefore	IRN %
PensionISSSTE (SB1)	3.92%
SURA (SB1)	3.72%
Inbursa (SB1)	3.49%
Azteca (SB1)	3.41%
XXI-Banorte (SB1)	3.39%
Coppel (SB1)	3.38%
Profuturo (SB1)	3.31%
Banamex (SB1)	3.18%
Principal (SB1)	3.14%
Metlife (SB1)	3.08%
Invercap (SB1)	2.67%
Promedio Simple	3.34 %
Promedio Ponderado	3.46 %

Evolución con inversión inicial de \$1000



Construido con el precio de la Siefore registrado en la Bolsa Mexicana de Valores

IV) Medidas de sensibilidad y riesgos

Evolución del Plazo Promedio Ponderado

